

# **2014年度決算補足説明資料**

(2015年 3月期)

2015年5月8日

**不二製油株式会社**

# 2014年度 決算補足説明資料 (2015年3月期)

## 目次

|                                  | ページ   |
|----------------------------------|-------|
| 1. 【連結・単体】 売上高・営業利益推移            | … p 1 |
| 2. 【連結】 売上高・営業利益(部門別)            | … p 3 |
| 3. 【単体】 売上高・営業利益(部門別)            | … p 4 |
| 4. 【連結・単体】 売上高・営業利益(部門別地域別)      | … p 5 |
| 5. 【単体】 主要製品別 国内販売数量・売上高(対前年同期比) | … p 6 |
| 6. 【連結・単体】 設備投資額と減価償却費の履歴        | … p 7 |
| 7. 【連結・単体】 2015年度 業績予想           | … p 8 |
| 8. 【連結・単体】 2015年度 業績予想(部門別地域別)   | … p 9 |

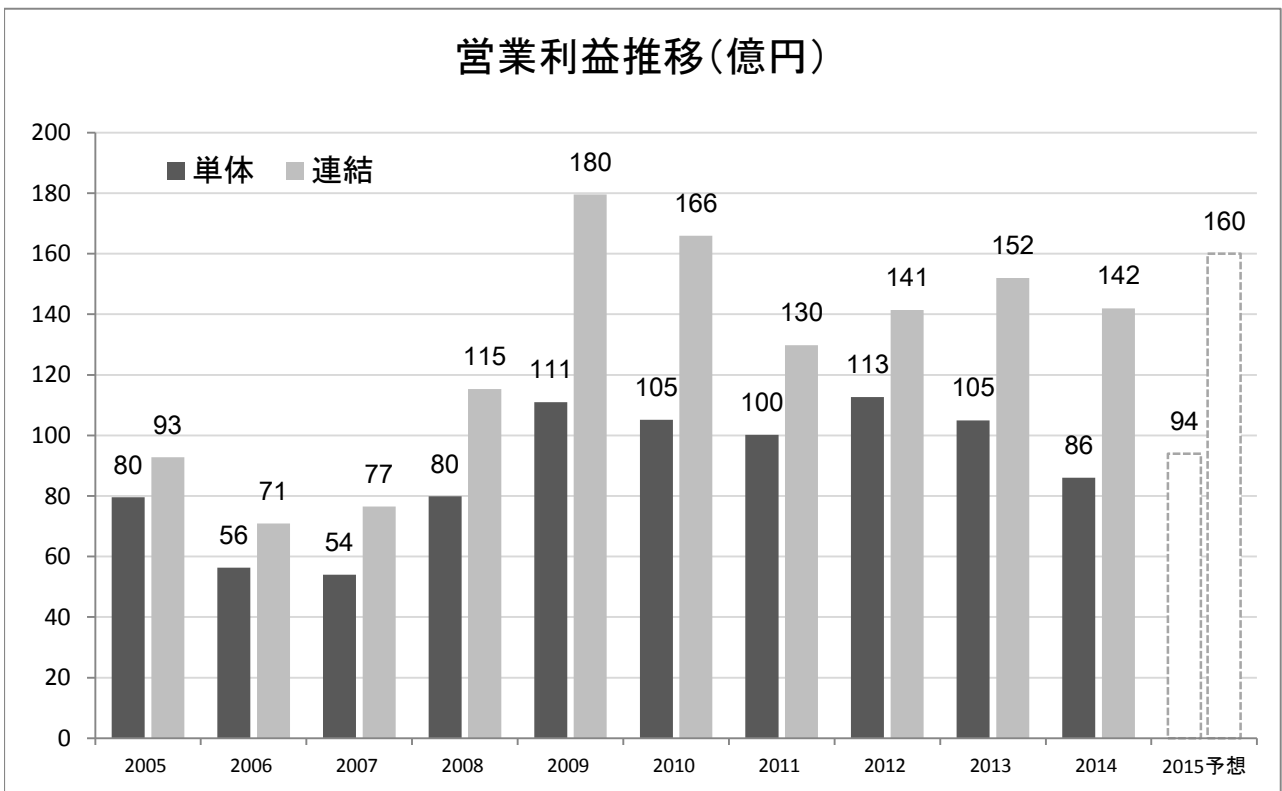
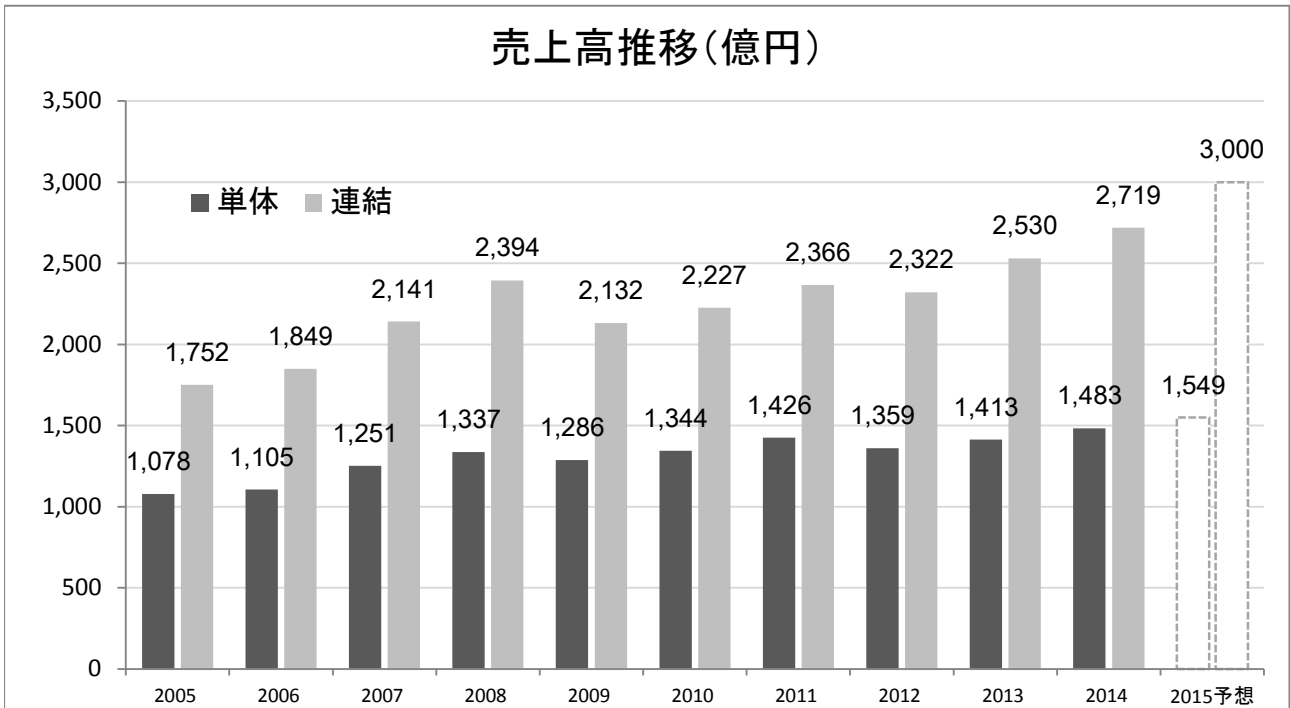
### 2014年度のセグメント情報の測定方法の変更について

当社は2014年度より、新規事業創出と確実な事業化を図るため、組織改定を行っております。これに伴い、新規事業に係る費用について、各報告セグメントへの配賦率を変更しております。

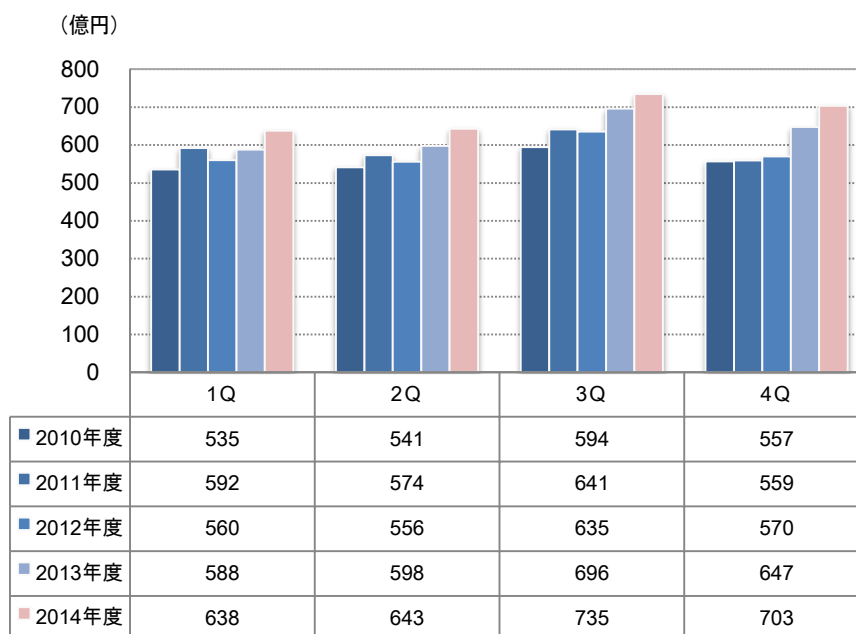
また、連結子会社である不二製油(張家港)有限公司は、従来、油脂部門に含めておりましたが、同社における製菓・製パン素材製品の量的な重要性が増したため、各報告セグメントの経営成績の実態をよりの確に把握することを目的に、2014年度より、同社の業績を、油脂部門および製菓・製パン素材部門の報告セグメントに区分する方法に変更しております。

なお、当資料内の前年度(2013年度)におけるセグメント情報は、上記の方法に基づき作成したものを記載しております。

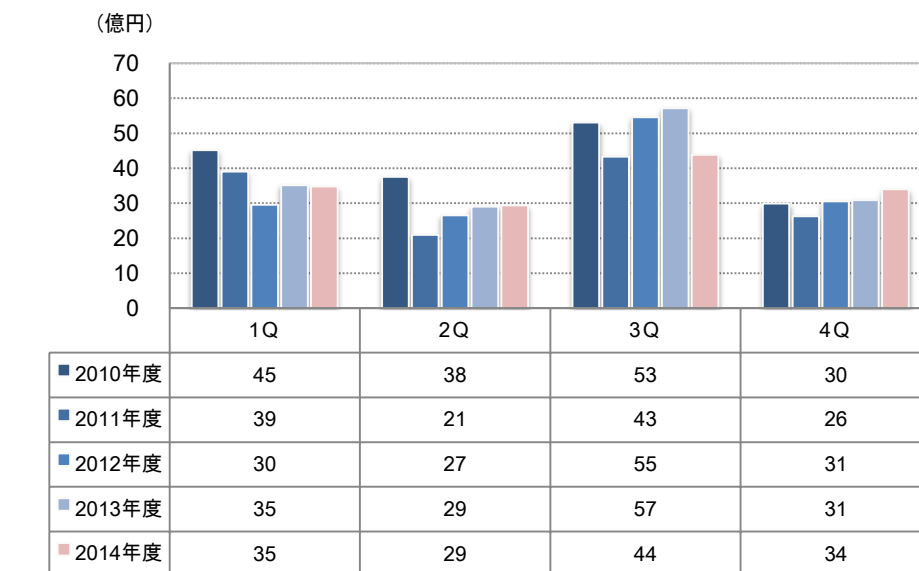
# 1. 売上高・営業利益推移



## 連結 四半期売上高推移



## 連結 四半期営業利益・営業利益率推移



## 2.【連結】売上高・営業利益(部門別)

(単位:百万円)

|          |      | 2014年度  |        |       | 2013年度(組替え後) |        |       | 対前年     |        |        |        |
|----------|------|---------|--------|-------|--------------|--------|-------|---------|--------|--------|--------|
|          |      | 実績      |        |       | 実績           |        |       | 増減額     |        | 増減率    |        |
|          |      | 売上高     | 営業利益   | 営業利益率 | 売上高          | 営業利益   | 営業利益率 | 売上高     | 営業利益   | 売上高    | 営業利益   |
| 油脂       | 1Q   | 24,860  | 1,183  | 4.8%  | 22,277       | 650    | 2.9%  | +2,583  | +533   | +11.6% | +82.0% |
|          | 2Q   | 24,699  | 1,496  | 6.1%  | 22,537       | 873    | 3.9%  | +2,162  | +623   | +9.6%  | +71.4% |
|          | 上期   | 49,559  | 2,679  | 5.4%  | 44,815       | 1,523  | 3.4%  | +4,744  | +1,156 | +10.6% | +75.9% |
|          | 3Q   | 27,754  | 1,486  | 5.4%  | 25,489       | 1,784  | 7.0%  | +2,265  | ▲298   | +8.9%  | ▲16.7% |
|          | 4Q   | 27,525  | 1,161  | 4.2%  | 24,902       | 1,186  | 4.8%  | +2,623  | ▲25    | +10.5% | ▲2.1%  |
|          | 下期   | 55,279  | 2,647  | 4.8%  | 50,391       | 2,971  | 5.9%  | +4,888  | ▲324   | +9.7%  | ▲10.9% |
|          | 年度合計 | 104,838 | 5,326  | 5.1%  | 95,206       | 4,494  | 4.7%  | +9,632  | +832   | +10.1% | +18.5% |
| 製菓・製パン素材 | 1Q   | 29,178  | 2,077  | 7.1%  | 26,916       | 2,418  | 9.0%  | +2,262  | ▲341   | +8.4%  | ▲14.1% |
|          | 2Q   | 29,927  | 1,388  | 4.6%  | 27,605       | 1,853  | 6.7%  | +2,322  | ▲465   | +8.4%  | ▲25.1% |
|          | 上期   | 59,105  | 3,466  | 5.9%  | 54,522       | 4,271  | 7.8%  | +4,583  | ▲805   | +8.4%  | ▲18.8% |
|          | 3Q   | 35,442  | 2,839  | 8.0%  | 33,664       | 3,521  | 10.5% | +1,778  | ▲682   | +5.3%  | ▲19.4% |
|          | 4Q   | 33,084  | 2,369  | 7.2%  | 30,396       | 1,934  | 6.4%  | +2,688  | +435   | +8.8%  | +22.5% |
|          | 下期   | 68,526  | 5,208  | 7.6%  | 64,061       | 5,457  | 8.5%  | +4,465  | ▲249   | +7.0%  | ▲4.6%  |
|          | 年度合計 | 127,631 | 8,674  | 6.8%  | 118,583      | 9,728  | 8.2%  | +9,048  | ▲1,054 | +7.6%  | ▲10.8% |
| 大豆たん白    | 1Q   | 9,763   | 220    | 2.3%  | 9,638        | 452    | 4.7%  | +125    | ▲232   | +1.3%  | ▲51.3% |
|          | 2Q   | 9,686   | 55     | 0.6%  | 9,652        | 183    | 1.9%  | +34     | ▲128   | +0.4%  | ▲69.9% |
|          | 上期   | 19,450  | 275    | 1.4%  | 19,290       | 636    | 3.3%  | +160    | ▲361   | +0.8%  | ▲56.8% |
|          | 3Q   | 10,256  | 62     | 0.6%  | 10,487       | 409    | 3.9%  | ▲231    | ▲347   | ▲2.2%  | ▲84.8% |
|          | 4Q   | 9,727   | ▲127   | -     | 9,435        | ▲27    | -     | +292    | ▲100   | +3.1%  | -      |
|          | 下期   | 19,983  | ▲65    | -     | 19,923       | 382    | 1.9%  | +60     | ▲447   | +0.3%  | -      |
|          | 年度合計 | 39,433  | 210    | 0.5%  | 39,213       | 1,018  | 2.6%  | +220    | ▲808   | +0.6%  | ▲79.4% |
| 合計       | 1Q   | 63,802  | 3,480  | 5.5%  | 58,831       | 3,521  | 6.0%  | +4,971  | ▲41    | +8.4%  | ▲1.2%  |
|          | 2Q   | 64,312  | 2,940  | 4.6%  | 59,796       | 2,910  | 4.9%  | +4,516  | +30    | +7.6%  | +1.0%  |
|          | 上期   | 128,115 | 6,421  | 5.0%  | 118,628      | 6,431  | 5.4%  | +9,487  | ▲10    | +8.0%  | ▲0.2%  |
|          | 3Q   | 73,453  | 4,389  | 6.0%  | 69,641       | 5,715  | 8.2%  | +3,812  | ▲1,326 | +5.5%  | ▲23.2% |
|          | 4Q   | 70,335  | 3,401  | 4.8%  | 64,734       | 3,094  | 4.8%  | +5,601  | +307   | +8.7%  | +9.9%  |
|          | 下期   | 143,788 | 7,790  | 5.4%  | 134,376      | 8,810  | 6.6%  | +9,412  | ▲1,020 | +7.0%  | ▲11.6% |
|          | 年度合計 | 271,903 | 14,211 | 5.2%  | 253,004      | 15,241 | 6.0%  | +18,899 | ▲1,030 | +7.5%  | ▲6.8%  |

### 3.【単体】売上高・営業利益(部門別)

(単位:百万円)

|          |      | 2014年度  |       |       | 2013年度(組替え後) |        |       | 対前年    |        |        |        |
|----------|------|---------|-------|-------|--------------|--------|-------|--------|--------|--------|--------|
|          |      | 実績      |       |       | 実績           |        |       | 増減額    |        | 増減率    |        |
|          |      | 売上高     | 営業利益  | 営業利益率 | 売上高          | 営業利益   | 営業利益率 | 売上高    | 営業利益   | 売上高    | 営業利益   |
| 油脂       | 1Q   | 9,067   | 357   | 3.9%  | 8,006        | 426    | 5.3%  | +1,061 | ▲69    | +13.3% | ▲16.2% |
|          | 2Q   | 9,380   | 561   | 6.0%  | 8,709        | 477    | 5.5%  | +671   | +84    | +7.7%  | +17.6% |
|          | 上期   | 18,447  | 918   | 5.0%  | 16,715       | 904    | 5.4%  | +1,732 | +14    | +10.4% | +1.5%  |
|          | 3Q   | 10,495  | 857   | 8.2%  | 10,150       | 973    | 9.6%  | +345   | ▲116   | +3.4%  | ▲11.9% |
|          | 4Q   | 9,577   | 604   | 6.3%  | 9,089        | 497    | 5.5%  | +488   | +107   | +5.4%  | +21.5% |
|          | 下期   | 20,072  | 1,461 | 7.3%  | 19,239       | 1,470  | 7.6%  | +833   | ▲9     | +4.3%  | ▲0.6%  |
|          | 年度合計 | 38,519  | 2,379 | 6.2%  | 35,954       | 2,374  | 6.6%  | +2,565 | +5     | +7.1%  | +0.2%  |
| 製菓・製パン素材 | 1Q   | 17,454  | 1,378 | 7.9%  | 16,945       | 1,900  | 11.2% | +509   | ▲522   | +3.0%  | ▲27.5% |
|          | 2Q   | 17,925  | 948   | 5.3%  | 17,127       | 1,551  | 9.1%  | +798   | ▲603   | +4.7%  | ▲38.9% |
|          | 上期   | 35,379  | 2,326 | 6.6%  | 34,072       | 3,451  | 10.1% | +1,307 | ▲1,125 | +3.8%  | ▲32.6% |
|          | 3Q   | 22,455  | 2,086 | 9.3%  | 21,277       | 2,433  | 11.4% | +1,178 | ▲347   | +5.5%  | ▲14.3% |
|          | 4Q   | 20,508  | 1,741 | 8.5%  | 18,738       | 1,549  | 8.3%  | +1,770 | +192   | +9.4%  | +12.4% |
|          | 下期   | 42,963  | 3,827 | 8.9%  | 40,015       | 3,983  | 10.0% | +2,948 | ▲156   | +7.4%  | ▲3.9%  |
|          | 年度合計 | 78,342  | 6,153 | 7.9%  | 74,087       | 7,434  | 10.0% | +4,255 | ▲1,281 | +5.7%  | ▲17.2% |
| 大豆たん白    | 1Q   | 7,889   | 193   | 2.4%  | 7,736        | 438    | 5.7%  | +153   | ▲245   | +2.0%  | ▲55.9% |
|          | 2Q   | 7,707   | 17    | 0.2%  | 7,749        | 108    | 1.4%  | ▲42    | ▲91    | ▲0.5%  | ▲84.3% |
|          | 上期   | 15,596  | 210   | 1.3%  | 15,485       | 547    | 3.5%  | +111   | ▲337   | +0.7%  | ▲61.6% |
|          | 3Q   | 8,282   | ▲49   | -     | 8,433        | 258    | 3.1%  | ▲151   | ▲307   | ▲1.8%  | -      |
|          | 4Q   | 7,511   | ▲119  | -     | 7,326        | ▲110   | -     | +185   | ▲9     | +2.5%  | -      |
|          | 下期   | 15,793  | ▲168  | -     | 15,759       | 148    | 0.9%  | +34    | ▲316   | +0.2%  | -      |
|          | 年度合計 | 31,389  | 42    | 0.1%  | 31,244       | 695    | 2.2%  | +145   | ▲653   | +0.5%  | ▲94.0% |
| 合計       | 1Q   | 34,412  | 1,930 | 5.6%  | 32,688       | 2,764  | 8.5%  | +1,724 | ▲834   | +5.3%  | ▲30.2% |
|          | 2Q   | 35,012  | 1,525 | 4.4%  | 33,585       | 2,136  | 6.4%  | +1,427 | ▲611   | +4.2%  | ▲28.6% |
|          | 上期   | 69,424  | 3,455 | 5.0%  | 66,273       | 4,900  | 7.4%  | +3,151 | ▲1,445 | +4.8%  | ▲29.5% |
|          | 3Q   | 41,233  | 2,894 | 7.0%  | 39,860       | 3,665  | 9.2%  | +1,373 | ▲771   | +3.4%  | ▲21.0% |
|          | 4Q   | 37,594  | 2,225 | 5.9%  | 35,153       | 1,935  | 5.5%  | +2,441 | +290   | +6.9%  | +15.0% |
|          | 下期   | 78,827  | 5,119 | 6.5%  | 75,013       | 5,601  | 7.5%  | +3,814 | ▲482   | +5.1%  | ▲8.6%  |
|          | 年度合計 | 148,251 | 8,574 | 5.8%  | 141,286      | 10,501 | 7.4%  | +6,965 | ▲1,927 | +4.9%  | ▲18.4% |

## 4. 2014年度累計 売上高・営業利益(部門別地域別)

### 1. 連結売上高(累計)

(単位:百万円)

|          | 年度     | 日本      |        | アジア    |        | 米州     |        | 欧州     |        | 連結計     |         |
|----------|--------|---------|--------|--------|--------|--------|--------|--------|--------|---------|---------|
|          |        | 実績      | 対前年    | 実績     | 対前年    | 実績     | 対前年    | 実績     | 対前年    | 実績      | 対前年     |
| 油脂       | 2014実績 | 38,003  | +2,509 | 25,734 | +1,443 | 21,341 | +2,620 | 19,760 | +3,060 | 104,838 | +9,632  |
|          | 2013実績 | 35,493  |        | 24,291 |        | 18,721 |        | 16,700 |        | 95,206  |         |
| 製菓・製パン素材 | 2014実績 | 102,747 | +4,659 | 24,885 | +4,389 | -      | -      | -      | -      | 127,631 | +9,048  |
|          | 2013実績 | 98,088  |        | 20,496 |        | -      |        | -      |        | 118,583 |         |
| 大豆たん白    | 2014実績 | 35,390  | +5     | 4,044  | +215   | -      | -      | -      | -      | 39,433  | +220    |
|          | 2013実績 | 35,385  |        | 3,829  |        | -      |        | -      |        | 39,213  |         |
| 売上高計     | 2014実績 | 176,139 | +7,173 | 54,662 | +6,047 | 21,341 | +2,620 | 19,760 | +3,060 | 271,903 | +18,899 |
|          | 2013実績 | 168,966 |        | 48,615 |        | 18,721 |        | 16,700 |        | 253,004 |         |

#### 【単体売上高(累計)】

(単位:百万円)

|          |        | 実績      | 対前年    |
|----------|--------|---------|--------|
| 油脂       | 2014実績 | 38,519  | +2,565 |
|          | 2013実績 | 35,954  |        |
| 製菓・製パン素材 | 2014実績 | 78,342  | +4,255 |
|          | 2013実績 | 74,087  |        |
| 大豆たん白    | 2014実績 | 31,389  | +145   |
|          | 2013実績 | 31,244  |        |
| 売上高計     | 2014実績 | 148,251 | +6,965 |
|          | 2013実績 | 141,286 |        |

### 2. 連結営業利益(累計)

(単位:百万円)

|          | 年度     | 日本     |        | アジア   |      | 米州  |      | 欧州    |      | 連結調整 |      | 連結計    |        |
|----------|--------|--------|--------|-------|------|-----|------|-------|------|------|------|--------|--------|
|          |        | 実績     | 対前年    | 実績    | 対前年  | 実績  | 対前年  | 実績    | 対前年  | 実績   | 対前年  | 実績     | 対前年    |
| 油脂       | 2014実績 | 2,430  | ▲6     | 532   | ▲457 | 644 | +301 | 1,554 | +787 | 166  | +207 | 5,326  | +832   |
|          | 2013実績 | 2,436  |        | 989   |      | 343 |      | 767   |      | ▲41  |      | 4,494  |        |
| 製菓・製パン素材 | 2014実績 | 6,872  | ▲979   | 1,726 | ▲264 | -   | -    | -     | -    | 76   | +189 | 8,674  | ▲1,054 |
|          | 2013実績 | 7,851  |        | 1,990 |      | -   |      | -     |      | ▲113 |      | 9,728  |        |
| 大豆たん白    | 2014実績 | ▲20    | ▲727   | 167   | ▲142 | -   | -    | -     | -    | 64   | +61  | 210    | ▲808   |
|          | 2013実績 | 707    |        | 308   |      | -   |      | -     |      | 3    |      | 1,018  |        |
| 連結調整     | 2014実績 | 87     | +124   | 12    | +17  | -   | -    | -     | -    | ▲100 | ▲142 | 0      | +0     |
|          | 2013実績 | ▲37    |        | ▲5    |      | -   |      | -     |      | 42   |      | 0      |        |
| 営業利益計    | 2014実績 | 9,369  | ▲1,588 | 2,437 | ▲845 | 644 | +301 | 1,554 | +787 | 206  | +315 | 14,211 | ▲1,030 |
|          | 2013実績 | 10,957 |        | 3,282 |      | 343 |      | 767   |      | ▲109 |      | 15,241 |        |

#### 【単体営業利益(累計)】

(単位:百万円)

|          |        |        | 対前年    |
|----------|--------|--------|--------|
| 油脂       | 2014実績 | 2,379  | +6     |
|          | 2013実績 | 2,373  |        |
| 製菓・製パン素材 | 2014実績 | 6,153  | ▲1,280 |
|          | 2013実績 | 7,433  |        |
| 大豆たん白    | 2014実績 | 42     | ▲652   |
|          | 2013実績 | 694    |        |
| 営業利益計    | 2014実績 | 8,574  | ▲1,927 |
|          | 2013実績 | 10,501 |        |

## 5.【単体】 主要製品別 国内販売数量・売上高(対前年同期比)

(対前年同期比%)

|                |    | 2011<br>(年間) | 2012<br>(年間) | 2013<br>(年間) | 2014 |      |      |      |      |      | 2014<br>(年間) |
|----------------|----|--------------|--------------|--------------|------|------|------|------|------|------|--------------|
|                |    |              |              |              | 1Q   | 2Q   | 上期   | 3Q   | 4Q   | 下期   |              |
| 食用加工油脂         | 数量 | 101%         | 99%          | 99%          | 99%  | 97%  | 98%  | 95%  | 106% | 100% | 99%          |
|                | 売上 | 116%         | 88%          | 98%          | 110% | 106% | 108% | 99%  | 102% | 100% | 104%         |
| チョコレート用油脂      | 数量 | 99%          | 89%          | 100%         | 126% | 114% | 120% | 125% | 129% | 127% | 124%         |
|                | 売上 | 101%         | 83%          | 104%         | 134% | 122% | 128% | 120% | 122% | 121% | 124%         |
| 油脂             | 数量 | 100%         | 97%          | 98%          | 96%  | 92%  | 94%  | 92%  | 103% | 97%  | 95%          |
|                | 売上 | 110%         | 88%          | 101%         | 113% | 108% | 110% | 103% | 105% | 104% | 107%         |
| チョコレート         | 数量 | 98%          | 102%         | 106%         | 106% | 103% | 104% | 111% | 119% | 115% | 110%         |
|                | 売上 | 100%         | 99%          | 107%         | 111% | 107% | 109% | 116% | 123% | 119% | 115%         |
| クリーム           | 数量 | 99%          | 90%          | 104%         | 104% | 103% | 103% | 102% | 106% | 104% | 104%         |
|                | 売上 | 98%          | 90%          | 105%         | 101% | 103% | 102% | 103% | 106% | 104% | 103%         |
| マーガリン・ショートニング* | 数量 | 142%         | 108%         | 101%         | 94%  | 97%  | 95%  | 96%  | 93%  | 95%  | 95%          |
|                | 売上 | 125%         | 104%         | 104%         | 102% | 100% | 101% | 96%  | 98%  | 97%  | 99%          |
| 調製品            | 数量 | 112%         | 101%         | 94%          | 70%  | 91%  | 80%  | 97%  | 93%  | 95%  | 87%          |
|                | 売上 | 117%         | 93%          | 117%         | 90%  | 104% | 97%  | 95%  | 85%  | 90%  | 93%          |
| 製菓・製パン素材       | 数量 | 101%         | 101%         | 102%         | 95%  | 100% | 97%  | 104% | 107% | 105% | 101%         |
|                | 売上 | 102%         | 98%          | 108%         | 103% | 105% | 104% | 106% | 110% | 108% | 106%         |
| 大豆たん白素材        | 数量 | 104%         | 100%         | 107%         | 97%  | 90%  | 94%  | 91%  | 93%  | 92%  | 93%          |
|                | 売上 | 105%         | 98%          | 109%         | 100% | 95%  | 98%  | 95%  | 98%  | 96%  | 97%          |
| 大豆たん白食品        | 数量 | 108%         | 99%          | 99%          | 98%  | 98%  | 98%  | 95%  | 97%  | 96%  | 97%          |
|                | 売上 | 105%         | 98%          | 99%          | 99%  | 100% | 100% | 98%  | 99%  | 98%  | 99%          |
| 機能剤            | 数量 | 84%          | 104%         | 100%         | 100% | 95%  | 98%  | 102% | 108% | 105% | 101%         |
|                | 売上 | 82%          | 113%         | 102%         | 102% | 100% | 101% | 107% | 112% | 109% | 104%         |
| 原豆乳            | 数量 | 249%         | 100%         | 98%          | 114% | 102% | 108% | 102% | 110% | 106% | 107%         |
|                | 売上 | 191%         | 107%         | 103%         | 124% | 111% | 117% | 99%  | 115% | 107% | 112%         |
| 大豆たん白          | 数量 | 113%         | 100%         | 99%          | 97%  | 95%  | 96%  | 92%  | 95%  | 93%  | 95%          |
|                | 売上 | 102%         | 101%         | 103%         | 101% | 98%  | 99%  | 98%  | 100% | 99%  | 99%          |
| 合計             | 数量 | 102%         | 99%          | 100%         | 96%  | 96%  | 96%  | 96%  | 103% | 99%  | 98%          |
|                | 売上 | 104%         | 95%          | 105%         | 105% | 104% | 105% | 104% | 107% | 105% | 105%         |

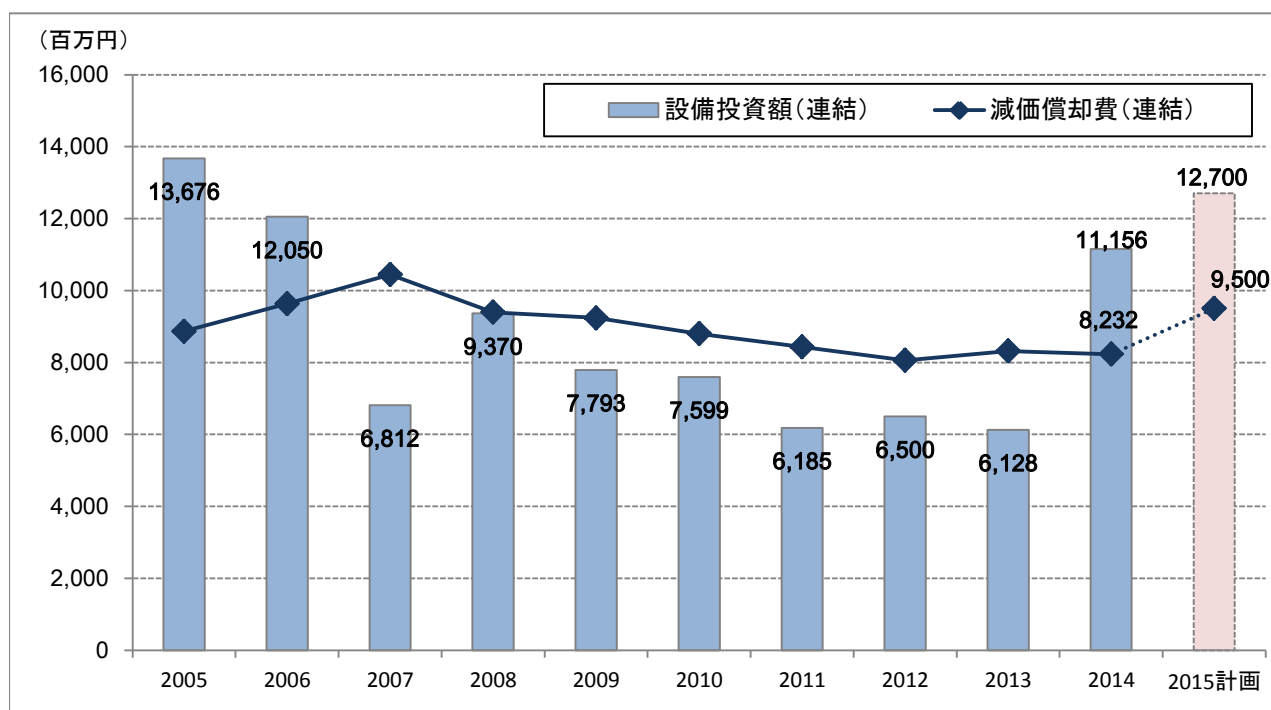
注) 社内区分変更のため、一部過去に配布の資料と数値が異なります



## 6. 設備投資額と減価償却費の履歴

(単位:百万円)

| 年度   |    | 設備投資額 |        |        | 減価償却費 |        |        |
|------|----|-------|--------|--------|-------|--------|--------|
|      |    | 単体    | グループ会社 | 連結     | 単体    | グループ会社 | 連結     |
| 2005 | 実績 | 8,106 | 5,570  | 13,676 | 5,245 | 3,621  | 8,866  |
| 2006 | 実績 | 8,170 | 3,880  | 12,050 | 5,669 | 3,964  | 9,633  |
| 2007 | 実績 | 2,950 | 3,861  | 6,812  | 5,797 | 4,648  | 10,445 |
| 2008 | 実績 | 3,263 | 6,107  | 9,370  | 5,817 | 3,580  | 9,397  |
| 2009 | 実績 | 4,292 | 3,502  | 7,793  | 5,580 | 3,659  | 9,239  |
| 2010 | 実績 | 3,821 | 3,778  | 7,599  | 5,308 | 3,490  | 8,799  |
| 2011 | 実績 | 3,197 | 2,988  | 6,185  | 5,156 | 3,275  | 8,432  |
| 2012 | 実績 | 3,817 | 2,683  | 6,500  | 4,541 | 3,517  | 8,058  |
| 2013 | 実績 | 2,839 | 3,288  | 6,128  | 4,307 | 4,012  | 8,319  |
| 2014 | 実績 | 5,610 | 5,545  | 11,156 | 4,113 | 4,120  | 8,232  |
| 2015 | 計画 | 7,900 | 4,800  | 12,700 | 4,600 | 4,900  | 9,500  |



## 7. 2015年度 業績予想

### 1. 連結業績予想

(単位: 億円・%)

|          | 2015年度 |      | 2014年度 |      | 対前年増減 | 対前年比    |
|----------|--------|------|--------|------|-------|---------|
|          | 予想     | 利益率  | 実績     | 利益率  |       |         |
| 油脂       | 1,140  | -    | 1,048  | -    | +92   | +8.7%   |
| 製菓・製パン素材 | 1,444  | -    | 1,276  | -    | +168  | +13.1%  |
| 大豆たん白    | 416    | -    | 394    | -    | +22   | +5.5%   |
| 売上高      | 3,000  | -    | 2,719  | -    | +281  | +10.3%  |
| 油脂       | 53     | 4.6% | 53     | 5.1% | ▲0    | ▲0.5%   |
| 製菓・製パン素材 | 97     | 6.7% | 87     | 6.8% | +10   | +11.8%  |
| 大豆たん白    | 10     | 2.4% | 2      | 0.5% | +8    | +374.6% |
| 営業利益     | 160    | 5.3% | 142    | 5.2% | +18   | +12.6%  |
| 経常利益     | 156    | -    | 134    | -    | +22   | +16.4%  |
| 当期純利益    | 100    | -    | 93     | -    | +7    | +7.2%   |

### 2. 単体業績予想

(単位: 億円・%)

|          | 2015年度 |      | 2014年度 |      | 対前年増減 | 対前年比     |
|----------|--------|------|--------|------|-------|----------|
|          | 予想     | 利益率  | 実績     | 利益率  |       |          |
| 油脂       | 401    | -    | 385    | -    | 16    | +4.1%    |
| 製菓・製パン素材 | 825    | -    | 783    | -    | 42    | +5.3%    |
| 大豆たん白    | 323    | -    | 314    | -    | 9     | +2.9%    |
| 売上高      | 1,549  | -    | 1,483  | -    | 66    | +4.5%    |
| 油脂       | 20     | 5.0% | 24     | 6.2% | ▲4    | ▲15.9%   |
| 製菓・製パン素材 | 66     | 8.0% | 62     | 7.9% | 4     | +7.3%    |
| 大豆たん白    | 8      | 2.5% | 0      | 0.1% | 8     | +1780.0% |
| 営業利益     | 94     | 6.1% | 86     | 5.8% | 8     | +9.6%    |
| 経常利益     | 103    | -    | 89     | -    | 14    | +15.2%   |
| 当期純利益    | 69     | -    | 57     | -    | 12    | +20.5%   |

## 8. 2015年度 業績予想（部門別地域別）

### 1. 連結売上高

（単位：億円）

|              | 年度       | 日本    |     | アジア |     | 米州  |      | 欧州  |     | 連結計   |      |
|--------------|----------|-------|-----|-----|-----|-----|------|-----|-----|-------|------|
|              |          |       | 対前年 |     | 対前年 |     | 対前年  |     | 対前年 |       | 対前年  |
| 油脂           | 2015(予想) | 397   | +17 | 292 | +35 | 250 | +37  | 201 | +3  | 1,140 | +92  |
|              | 2014(実績) | 380   |     | 257 |     | 213 |      | 198 |     | 1,048 |      |
| 製菓・<br>製パン素材 | 2015(予想) | 1,072 | +45 | 282 | +33 | 90  | +90  | -   | -   | 1,444 | +168 |
|              | 2014(実績) | 1,027 |     | 249 |     | -   |      | -   |     | 1,276 |      |
| 大豆たん白        | 2015(予想) | 365   | +11 | 51  | +11 | -   | -    | -   | -   | 416   | +22  |
|              | 2014(実績) | 354   |     | 40  |     | -   |      | -   |     | 394   |      |
| 売上高計         | 2015(予想) | 1,834 | +73 | 625 | +78 | 340 | +127 | 201 | +3  | 3,000 | +22  |
|              | 2014(実績) | 1,761 |     | 547 |     | 213 |      | 198 |     | 2,719 |      |

#### 【単体売上高】

（単位：億円）

|              |          |       | 対前年 |
|--------------|----------|-------|-----|
| 油脂           | 2015(予想) | 401   | +16 |
|              | 2014(実績) | 385   |     |
| 製菓・<br>製パン素材 | 2015(予想) | 825   | +42 |
|              | 2014(実績) | 783   |     |
| 大豆たん白        | 2015(予想) | 323   | +9  |
|              | 2014(実績) | 314   |     |
| 売上高計         | 2015(予想) | 1,549 | +67 |
|              | 2014(実績) | 1,483 |     |

### 2. 連結営業利益

（単位：億円）

|              | 年度       | 日本  |     | アジア |     | 米州 |     | 欧州 |     | 連結調整 |     | 連結計 |     |
|--------------|----------|-----|-----|-----|-----|----|-----|----|-----|------|-----|-----|-----|
|              |          |     | 対前年 |     | 対前年 |    | 対前年 |    | 対前年 |      | 対前年 |     | 対前年 |
| 油脂           | 2015(予想) | 21  | ▲3  | 11  | +6  | 10 | +3  | 10 | ▲5  | 1    | ▲1  | 53  | ▲0  |
|              | 2014(実績) | 24  |     | 5   |     | 6  |     | 16 |     | 2    |     | 53  |     |
| 製菓・<br>製パン素材 | 2015(予想) | 73  | +4  | 22  | +5  | 3  | +3  | -  | -   | ▲1   | ▲2  | 97  | +10 |
|              | 2014(実績) | 69  |     | 17  |     | -  |     | -  |     | ▲1   |     | 87  |     |
| 大豆たん白        | 2015(予想) | 6   | +6  | 4   | +2  | -  | -   | -  | -   | -    | ▲1  | 10  | +8  |
|              | 2014(実績) | ▲0  |     | 2   |     | -  |     | -  |     | 1    |     | 2   |     |
| 連結調整         | 2015(予想) | 1   | +0  | -   | -   | -  | -   | -  | -   | ▲1   | ▲0  | -   | -   |
|              | 2014(実績) | 1   |     | 0   |     | -  |     | -  |     | ▲1   |     | -   |     |
| 営業利益計        | 2015(予想) | 101 | +7  | 37  | +13 | 13 | +6  | 10 | ▲5  | ▲1   | ▲3  | 160 | +18 |
|              | 2014(実績) | 94  |     | 24  |     | 6  |     | 16 |     | 2    |     | 142 |     |

#### 【単体営業利益】

（単位：億円）

|              |          |    | 対前年 |
|--------------|----------|----|-----|
| 油脂           | 2015(予想) | 20 | ▲4  |
|              | 2014(実績) | 24 |     |
| 製菓・<br>製パン素材 | 2015(予想) | 66 | +4  |
|              | 2014(実績) | 62 |     |
| 大豆たん白        | 2015(予想) | 8  | +8  |
|              | 2014(実績) | 0  |     |
| 営業利益計        | 2015(予想) | 94 | +8  |
|              | 2014(実績) | 86 |     |