

# 平成24年3月期 決算補足資料

二つとない、をつくる。  
不二製油

1

## 目次

- |                    |                      |
|--------------------|----------------------|
| 1. 平成24年3月期 業績     | 2. 平成25年3月期 業績予想     |
| (1) 連結 損益概要        | (1) 連結 通期予想          |
| (2) 単体 損益概要        | (2) 単体 通期予想          |
| (3) 特別損益           | (3) 連結 地域別通期予想       |
| (4) 連結 油脂部門損益      |                      |
| (5) 連結 製菓・製パン部門損益  | 3. 中期経営計画            |
| (6) 連結 大豆たん白部門損益   | (1) 2013年度 中計定量目標の修正 |
| (7) 連結 地域別損益       |                      |
| (8) 連結 貸借対照表       |                      |
| (9) 連結 キャッシュ・フロー   |                      |
| (10) 連結 指標         |                      |
| (11) 平成24年3月期トピックス |                      |

※1：本資料に記載されている金額は億円未満を四捨五入で表示しています。

※2：本資料に記載されている業績予想等の将来に関する記述は、本資料の発表日現在において入手可能な情報に基づき作成したものであり、実際の業績は、今後様々な要因により大きく異なる可能性があります。

2

## 1-1) 連結 損益概要

(単位: 億円)

		H23/3期	H24/3期	対前期	
				増減額	増減率
売上高	油脂	896	992	+96	+10.7%
	製菓・製パン素材	958	1,007	+50	+5.2%
	大豆たん白	373	366	▲7	▲1.9%
	合計	2,227	2,366	+139	+6.2%
営業利益	油脂	65	39	▲26	▲39.8%
	製菓・製パン素材	82	70	▲12	▲14.4%
	大豆たん白	18	20	+2	+9.7%
	合計	166	130	▲36	▲21.7%
	営業利益率	7.4%	5.5%	▲1.9p	—
経常利益		162	130	▲32	▲19.9%
当期純利益		98	83	▲15	▲15.3%
包括利益		67	74	+7	+10.6%

3

## 1-2) 単体 損益概要

(単位: 億円)

		H23/3期	H24/3期	対前期	
				増減額	増減率
売上高	油脂	358	412	+54	+15.1%
	製菓・製パン素材	682	713	+31	+4.5%
	大豆たん白	304	301	▲3	▲1.0%
	合計	1,344	1,426	+82	+6.1%
営業利益	油脂	24	26	+2	+8.9%
	製菓・製パン素材	66	58	▲7	▲11.0%
	大豆たん白	16	16	+0	+0.1%
	合計	105	100	▲5	▲4.8%
	営業利益率	7.8%	7.0%	▲0.8p	—
経常利益		107	103	▲4	▲3.6%
当期純利益		64	64	▲0	▲0.0%

4

## 1-(3) 特別損益

(単位:億円)

		連結	単体
特別利益	債務保証損失引当金戻入額 関係会社への債務保証に対し、財務内容を考慮し引当金を計上して おりましたが、財務内容の改善により一部引当金を戻入しております。	—	3.2
	関係会社貸倒引当金戻入額 関係会社への貸付金に対し、財務内容を考慮し引当金を計上して おりましたが、財務内容の改善により一部引当金を戻入しております。	—	1.5
	関係会社出資金売却益 関係会社出資金の一部売却したことにより発生しております。	1.5	0.4
特別損失	投資有価証券評価損 保有する投資有価証券の時価が著しく下落し、その回復が認められない ものについて、評価損を計上しております。	0.6	0.5
	投資損失引当金繰入額 関係会社の財務内容を考慮し、投資額に対し引当金を計上しております。	—	1.8
	関係会社株式評価損 保有する関係会社株式の時価が著しく下落し、その回復が認められない ものについて、評価損を計上しております。	0.6	0.6

(注) 特別損益の内、H24/3期特有の計上内容のみ記載しております。

5

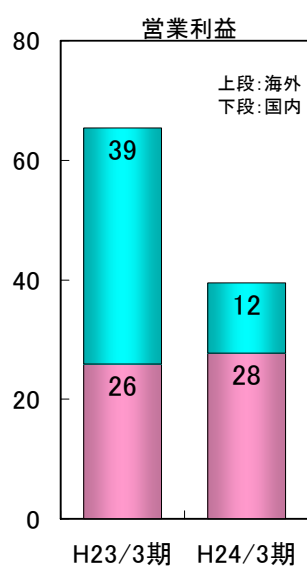
## 1-(4) 連結 油脂部門損益

(単位:億円)

	H23/3期	H24/3期	対前期	
			増減額	増減率
売上高	896	992	+96	+10.7%
営業利益	65	39	▲26	▲39.8%

### 【業績サマリー】

- 国内外ともに原料価格の上昇などにより増収となったが、チョコレート用油脂などが苦戦し全体では減益。
- 国内市場ではヤシ油・パーム油・フライ油の販売が好調に推移し増収・増益。
- 海外市場では原料価格が高値で推移し増収となったが、チョコレート用油脂などの採算悪化により減益。



6

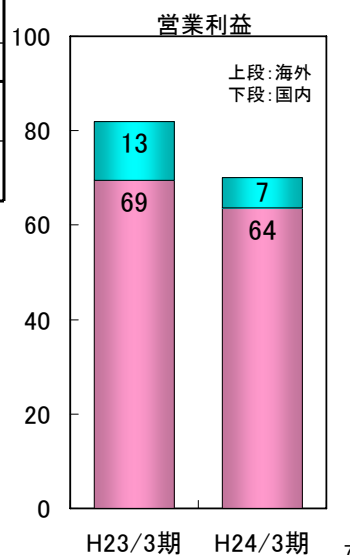
## 1-(5) 連結 製菓・製パン部門損益

(単位: 億円)

	H23/3期	H24/3期	対前期	
			増減額	増減率
売上高	958	1,007	+50	+5.2%
営業利益	82	70	▲12	▲14.4%

### 【業績サマリー】

- 国内外ともに販売数量・売上高は増加し増収となったが原料価格の上昇などにより採算が悪化し減益。
- 国内市場ではマーガリン・調製品等が増加し増収となったが、原料価格の上昇により採算が悪化し減益。
- 東南アジア市場では業務用チョコレート、マーガリンが好調に推移し増収となったが、原料価格の上昇により採算が悪化し減益。



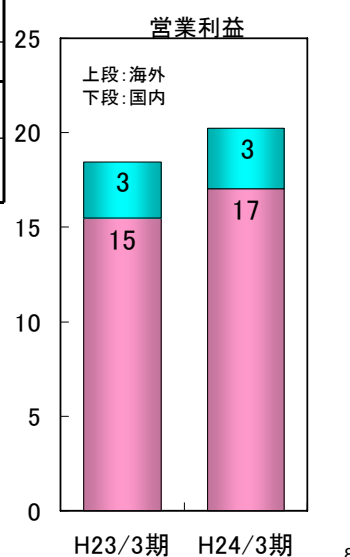
## 1-(6) 連結 大豆たん白部門損益

(単位: 億円)

	H23/3期	H24/3期	対前期	
			増減額	増減率
売上高	373	366	▲7	▲1.9%
営業利益	18	20	+2	+9.7%

### 【業績サマリー】

- 大豆たん白素材は冷食・惣菜用途、加工食品用途が増加したが、販売子会社の合併契約解消により水産用途・健康食品用途が減少し減収。
- 大豆たん白機能剤は発酵培地用途・輸出の販売数量は増加したが、飲料・麺・米飯用途などが減少し減収。
- 豆乳は売上高増加により増収、利益面でも改善。



## 1-(7) 連結 地域別損益

(単位: 億円)

		H23/3期	H24/3期	対前期	
				増減額	増減率
売上高	日本	1,561	1,650	+89	+5.7%
	アジア	349	374	+26	+7.3%
	欧米	317	342	+25	+7.8%
	合計	2,227	2,366	+139	+6.2%
営業利益	日本	111	109	▲2	▲2.2%
	アジア	31	15	▲16	▲52.1%
	欧米	22	6	▲16	▲74.3%
	消去	2	1	▲1	▲61.8%
	合計	166	130	▲36	▲21.7%

9

## 1-(8) 連結 貸借対照表

(単位: 億円)

	H23/3末	H24/3末	対前期末	
流動資産	862	979	+117	<b>流動資産の増加</b> ・現金及び預金の増加 55億円 ・売上債権の増加 48億円
固定資産	883	859	▲23	<b>固定資産の減少</b> ・有形固定資産の減少 ▲22億円 設備投資 62億円 減価償却費 ▲84億円 円高換算等 0億円 ・無形固定資産の増加 2億円 ・投資その他資産の減少 ▲3億円
資産合計	1,744	1,839	+94	
有利子負債	397	377	▲20	<b>有利子負債の減少</b> ・単体 ▲15億円 ・グループ会社 ▲5億円
その他負債	315	367	+52	
負債合計	712	744	+32	
純資産合計	1,032	1,095	+62	<b>純資産の増加</b> ・利益剰余金の増加 62億円 当期純利益 83億円 配当金 ▲21億円 ・その他の包括利益累計額 ▲9億円 ・少数株主持分の増加 9億円

10

## 1-(9) 連結 キャッシュ・フロー

(単位:億円)

	H23/3期	H24/3期	対前期
税引前当期純利益	146	129	▲18
減価償却費	93	89	▲4
他増減	▲104	▲49	+55
営業キャッシュ・フロー	135	169	+33
投資キャッシュ・フロー	▲92	▲61	+31
フリー・キャッシュ・フロー	43	108	+65
借入金等による調達	▲33	▲31	+3
配当支払・自己株取得等	▲22	▲21	+0
財務キャッシュ・フロー	▲55	▲52	+3
現金及び現金同等物増減	換算差額含む ▲16	換算差額含む 54	+70
新規連結・連結除外に伴う増減	6	▲0	▲6
現金及び現金同等物残高	68	122	+54

(注)・減価償却費には、有形固定資産及び無形固定資産等の償却費を含めています。  
・現金及び現金同等物増減には、現金及び現金同等物に係る換算差額を含めています。

11

## 1-(10) 連結 指標

(単位:億円)

	H19/3期	H20/3期	H21/3期	H22/3期	H23/3期	H24/3期
設備投資額	121	68	94	78	76	62
減価償却費	96	104	94	92	88	84
有利子負債	546	628	558	446	397	377
純資産(少持除く)	886	839	841	942	983	1,036
1株当たり純資産	1,030円	976円	979円	1,096円	1,144円	1,205円
総資産	1,816	1,834	1,721	1,743	1,744	1,839
自己資本比率	48.8%	45.7%	48.9%	54.0%	56.4%	56.4%
D/Eレシオ	0.62	0.75	0.66	0.47	0.40	0.36
ROE	3.7%	—	8.9%	12.0%	10.2%	8.2%
ROA	3.7%	3.8%	5.8%	10.0%	9.3%	7.3%
売上高営業利益率	3.8%	3.6%	4.8%	8.4%	7.4%	5.5%

(注)・減価償却費は、有形固定資産の減価償却費を表示しています。  
・純資産は少数株主持分を除いた普通株式に係る純資産額を表示しています。  
・D/Eレシオ＝有利子負債÷純資産(少数株主持分除く)  
・ROE＝当期純利益÷純資産  
・ROA＝経常利益÷総資産

12

## 1-(11) H24/3期トピックス

H23/ 5月	● DBJ「日本政策投資銀行」環境格付取得
	● 新中期経営計画「Global & Quality 2013」策定
H23/ 8月	● FUJI OIL SINGAPORE社 コージェネレーションシステム導入
	● インドネシア技術評価応用庁と「パームに関する共同研究」を推進
H24/ 2月	● 国内販売子会社3社 合併の決定
	● アジア統括会社「FUJI OIL ASIA PTE. LTD.」設立
H24/ 3月	● オーム乳業株式会社の株式取得(子会社化)

(注) 会社設立・清算・合併等については決定時点のトピックスとして記載しております。

13

## 2-(1) 連結 通期予想

(単位:億円)

		H24/3期	H25/3期	対前期	
				増減額	増減率
売上高	油脂	992	1,047	+55	+5.5%
	製菓・製パン素材	1,007	1,059	+52	+5.1%
	大豆たん白	366	379	+13	+3.4%
	合計	2,366	2,485	+119	+5.0%
営業利益	油脂	39	40	+1	+1.5%
	製菓・製パン素材	70	91	+21	+29.7%
	大豆たん白	20	24	+4	+18.6%
	合計	130	155	+25	+19.4%
営業利益率		5.5%	6.2%	+0.7p	-
経常利益		130	150	+20	+15.2%
当期純利益		83	93	+10	+12.2%

14

## 2-(2) 単体 通期予想

(単位:億円)

		H24/3期	H25/3期	対前期	
				増減額	増減率
売上高	油脂	412	402	▲10	▲2.4%
	製菓・製パン素材	713	768	+55	+7.7%
	大豆たん白	301	320	+19	+6.4%
	合計	1,426	1,490	+64	+4.5%
営業利益	油脂	26	21	▲5	▲19.2%
	製菓・製パン素材	58	77	+19	+31.9%
	大豆たん白	16	18	+2	+13.9%
	合計	100	116	+16	+15.8%
営業利益率		7.0%	7.8%	+0.8p	—
経常利益		103	117	+14	+13.2%
当期純利益		64	74	+10	+16.1%

15

## 2-(3) 連結 地域別通期予想

(単位:億円)

		H24/3期	H25/3期	対前期	
				増減額	増減率
売上高	日本	1,650	1,703	+53	+3.2%
	アジア	374	444	+70	+18.6%
	欧米	342	338	▲4	▲1.1%
	合計	2,366	2,485	+119	+5.0%
営業利益	日本	109	123	+14	+13.3%
	アジア	15	28	+13	+85.9%
	欧米	6	4	▲2	▲28.8%
	消去	1	▲1	▲1	—
	合計	130	155	+25	+19.4%

16



## 3-(1) 2013年度 中計定量目標の修正

■ 経営指標	【修正案】	【昨年発表数値】
・ 連結売上高	2,600億円	2,750億円
・ 連結営業利益	180億円	220億円
・ 連結営業利益率	6.9%	8%
・ 海外利益比率	25%	40%
・ 連結ROE	9%	10%

海外利益は、チョコレート用油脂市場が依然厳しい事業環境が継続するものと予測されることから、中期経営計画の最終年度(2013年度)の数値目標を修正することといたしました。